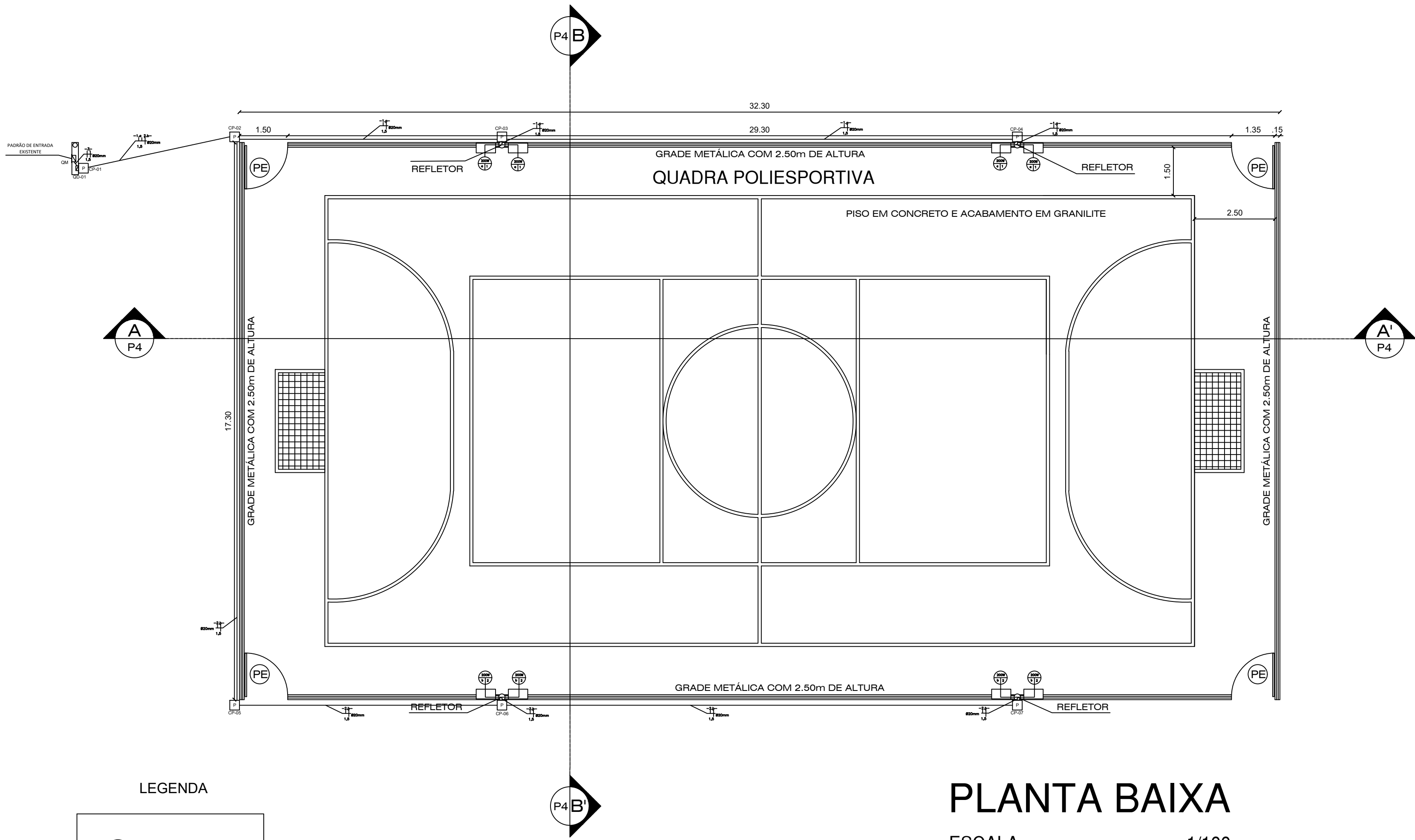


Quadra de Poço Tilon

Latitude: 37°45'13.4"O
Longitude: 5°34'04.3"S

PLANTA DE LOCALIZAÇÃO

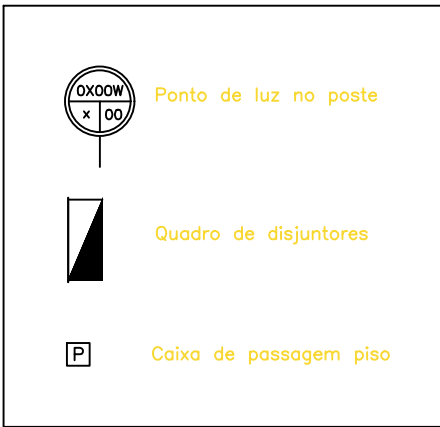
SEM ESCALA



PLANTA BAIXA

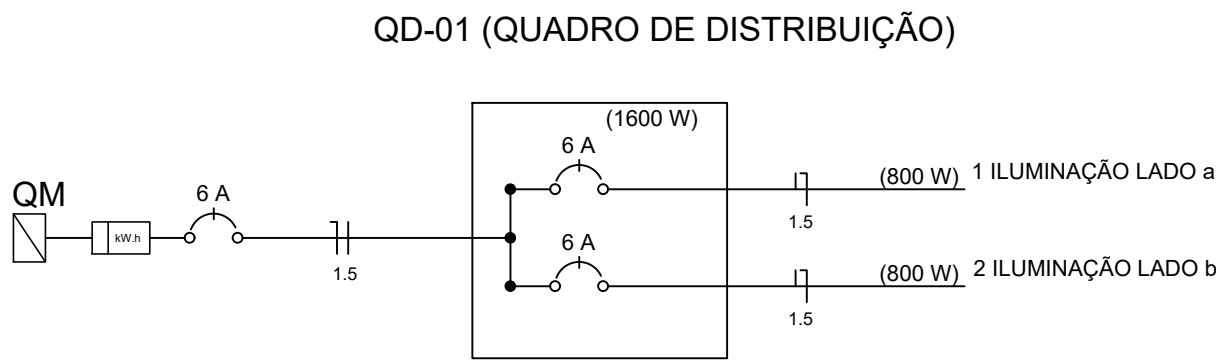
ESCALA 1/100

LEGENDA



LISTA DE MATERIAIS			
ITENS	UND	FATOR	TOTAL
Refletor LED 200W-220V	8	1	8
Cabo de cobre flexível isolado, 1,5 mm², anti-chama 0,6/1,0 kv, para circuitos terminais	2	120	240
Disjuntor monopolar tipo din, corrente nominal de 6A e curva de atuação tipo B	2	1	2
Caixa de passagem 30x30x30 com tampa	7	1	7
Eletroduto rído roscável, PVC, DN 20 (m)	1	72	72
Poste de aço cônico, flangeado, H=9m	4	1	4

QUADRO DE CÁLCULOS					
CIRCUITO	POTÊNCIA (W)	CORRENTE (A)	BITOLA CABO MULTIPOLAR PP FASE E NEUTRO (mm²)	DISJUNTOR CURVA B (A)	COMPRIMENTO FIO (m)
a	800	3,6	1.5	6	51,1
b	800	3,6	1.5	6	67,6



Proprietário: Autor: José Aroldo Queiroga de Moraes
Engº Civil - CREA-210.417.002-1

Execução: _____ Fiscalização: _____

Título: CONSTRUÇÃO DE QUADRA POLIESPORTIVA DESCOBERTA

Endereço: ASSENTAMENTO SÃO MANOEL, SÍTIO POÇO TILON - ZONA RURAL - APODI/RN

Conteúdo: PLANTA DE LOCALIZAÇÃO, PLANTA ELÉTRICA, QUADRO DE DISTRIBUIÇÃO, LISTA DE MATERIAIS E QUADRO DE CÁLCULOS
Prancha: 01/01

Desenho: _____ Escalas: INDICADAS Data: JULHO/2022

Modificação: _____ Observação: FORMATO A1 841 X 594 MM

DIREITOS AUTORAIS RESERVADOS: PROIBIDA QUALQUER MODIFICAÇÃO NO TODO OU EM PARTE, SEM AUTORIZAÇÃO POR ESCRITO DO AUTOR DO PROJETO