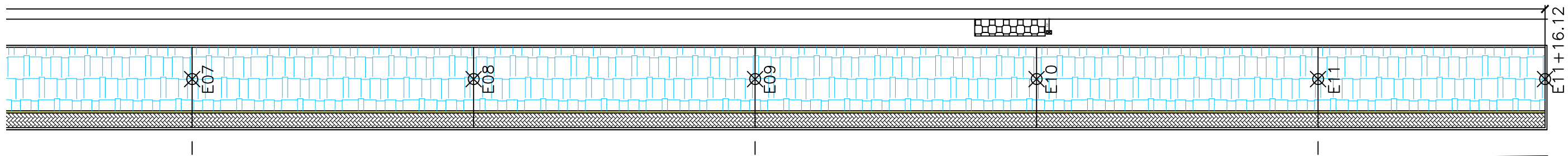


PLANTA BAIXA DA R. LUIZA CANTOFA
Pavimentações, Apodi/RN
Escala: 1/300

QUADRO DE QUANTITATIVOS	
PAVIMENTAÇÃO EM PARALELEPÍPEDO CONVENCIONAL	1.062,54m²
PISO BLOQUETE INTERTRAVADO 10x10x20cm NA COR NATURAL	252,65m²
PISO CIMENTADO	35,42m²
MEIO-FIO EM CONCRETO	472,24m



PLANTA BAIXA DA R. LUIZA CANTOFA
Pavimentações, Apodi/RN
Escala: 1/300



Proprietário: _____ Autor: _____

Execução: _____ Fiscalização: _____

Título:
PAVIMENTAÇÃO E DRENAGEM SUPERFICIAL DE UMA VIA PÚBLICA NA
ZONA URBANA DE APODI/RN

Endereço:
RUA LUIZA CANTOFA

Conteúdo:
PLANTA BAIXA, PERFIL TOPOGRÁFICO, CORTE
TRANSVERSAL E DETALHE.

Prancha:
02/02

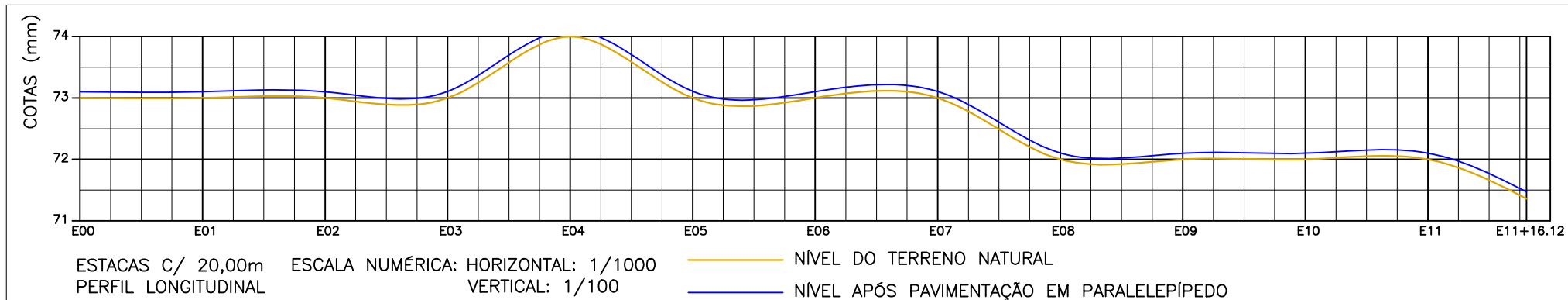
Desenho:
LORENA MONTEIRO

Escala:
INDICADAS

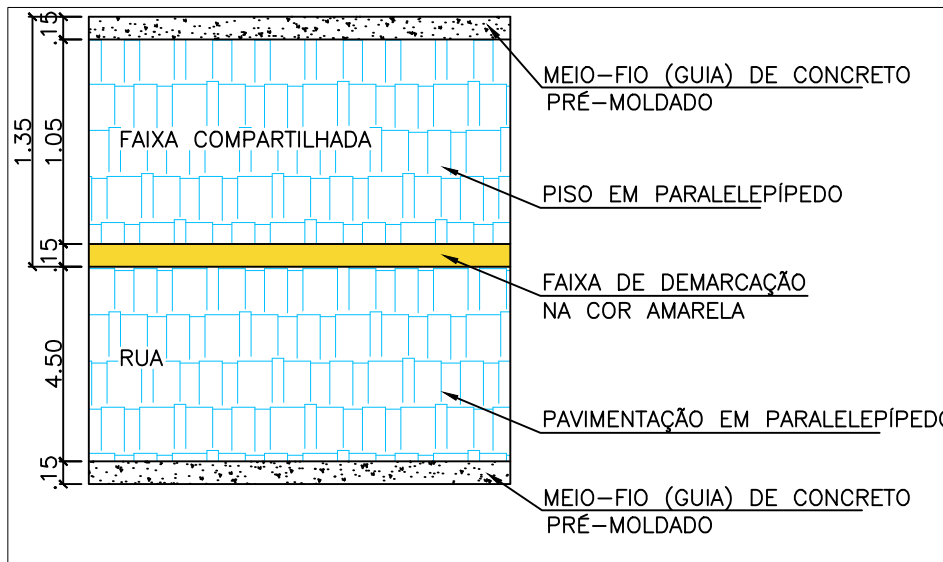
Data:
AGOSTO/2021

Modificação: _____ Observação: _____

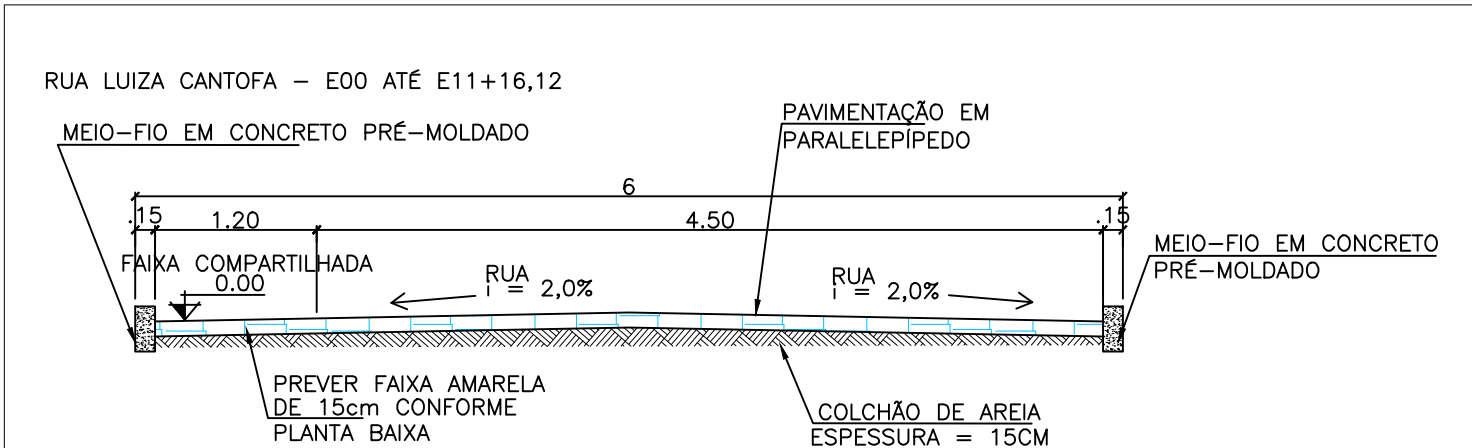
DIREITOS AUTORAIS RESERVADOS: PROIBIDA QUALQUER MODIFICAÇÃO NO TODO OU EM PARTE, SEM AUTORIZAÇÃO POR ESCRITO DO
AUTOR DO PROJETO



PERFIL TOPOGRÁFICO DA R. LUIZA CANTOFA
Pavimentações, Apodi/RN
Escala: Indicadas



DETALHE 01 - FAIXA COMPARTILHADA
Pavimentações, Apodi/RN
Escala: 1/50



CORTE TRANSVERSAL DA R. LUIZA CANTOFA
Pavimentações, Apodi/RN
Escala: 1/50